



# HƯỚNG DẪN SỬ DỤNG ĐĨA CD-ROM TIÊU CHUẨN VÀ VĂN BẢN PHÁP QUY XÂY DỰNG version 1.2

## 1. Giới thiệu

Đĩa CD Tiêu chuẩn và Văn bản pháp quy Xây dựng version 1.2 chứa nội dung toàn văn của hơn 600 tiêu chuẩn Việt Nam (TCVN, TCXD, TCXDVN), các định mức, đơn giá của Bộ Xây dựng ban hành năm 2005 và các Văn bản pháp quy trong Xây dựng (các Quyết định, thông tư của Bộ Xây dựng đang có hiệu lực; một số Luật, Nghị định của Chính phủ và một số quyết định của các Bộ có liên quan tới lĩnh vực Xây dựng). Ngoài ra đĩa còn chứa danh mục các tiêu chuẩn quốc tế ISO, ASTM, ACI, AASHTO, BS, BS EN, ... đã được chọn lọc có liên quan tới lĩnh vực xây dựng.

Đĩa CD này do Trung tâm Tiêu chuẩn hoá Xây dựng thuộc Viện KHCN Xây dựng biên soạn. Đĩa đã được kiểm tra trên các hệ điều hành Windows 98, Windows 2000, Win ME, WinXP.

## 2. Sử dụng đĩa

Khi đưa đĩa CD vào ổ đĩa, chương trình tự động chạy. Trong một số trường hợp chương trình không tự động chạy thì có thể khởi động chương trình bằng cách:

- Bấm nút **Start** của Window (góc trái phía dưới màn hình máy tính), chọn **Run** rồi gõ **E:\ibst.exe** và bấm OK hoặc nhấn phím Enter. Trong đó E là tên ổ đĩa CD, nếu tên ổ đĩa CD không phải E thì gõ tên ổ đĩa thực (ví dụ D) thay cho E.
- Chạy chương trình Window Explorer (di chuột tới nút **Start** rồi bấm nút phải chuột, ở menu hiện ra chọn **Explorer**). Chọn ổ đĩa CD rồi bấm vào file **ibst.exe** để chạy chương trình.

## 3. Khi chương trình đã chạy:

Tìm tiêu chuẩn cần hiển thị bằng cách:






- Gõ từ/cụm từ có trong tên tiêu chuẩn cần tìm vào ô "**Tìm tên văn bản**" rồi ấn Enter hoặc bấm nút "tìm". Ví dụ gõ số 2003 vào ô tìm kiếm thì phần cửa sổ bên dưới sẽ hiển thị tất cả các tiêu chuẩn ban hành năm 2003. Nếu tìm từ/cụm từ trong tên tiêu chuẩn, ví dụ "bê tông", thì tất cả các tiêu chuẩn có từ "bê tông" sẽ hiện ra để lựa chọn. Trường hợp không tìm thấy văn bản có từ cần tìm thì sẽ có thông báo không tìm thấy văn bản với từ khoá đã cho.
- Bấm vào các mục lựa chọn bên dưới: ví dụ chọn liệt kê **theo nhóm**, bấm vào nhóm "**Thi công - nghiệm thu**" thì sẽ hiển thị tất cả các tiêu chuẩn liên quan tới công tác thi công - nghiệm thu. Trong phần liệt kê theo nhóm có nhóm cuối cùng là **các tiêu chuẩn đã hết hiệu lực**, được thay thế bằng tiêu chuẩn mới hoặc đã được soát xét lại. Do các tiêu chuẩn này mới hết hiệu lực gần đây nên chúng tôi đưa vào để tham khảo.

*Danh mục các tiêu chuẩn nước ngoài được đặt trong mục List std, bao gồm danh mục của hàng ngàn tiêu chuẩn quốc tế ISO, ASTM, ACI, AASHTO, BS, BS EN. Quý vị có thể đặt mua tiêu chuẩn tại Trung tâm Tiêu chuẩn hoá của Viện KHCN XD theo địa chỉ ở trang 2.*

## Các chức năng phụ trợ

+ **Menu:** Nội dung menu thể hiện rõ ở các phần lựa chọn. Có thể mở file hướng dẫn sử dụng này ở menu **help**, phần **huong dan su dung**

+ **Các nút bấm:** Khi di chuyển chuột lên vị trí nút bấm thì sẽ có dòng chữ mô tả chức năng của các nút bấm. Cụ thể chức năng các nút bấm từ trái sang phải như sau:

- Nút 1 : in nội dung đang hiện hành ở cửa sổ bên phải. Lưu ý chương trình chỉ in ra máy in thực (physical printer) chứ không in ra các máy in ảo do các loại phần mềm tạo ra.
- Nút 2 (Back page): Hiển thị trang trước trang hiện hành
- Nút 3 (Next page): Hiển thị trang sau trang hiện hành
- Nút 4 : Phóng to màn hình hiển thị văn bản. Phần panel bên trái (dùng để lựa chọn tiêu chuẩn và văn bản) sẽ bị che khuất
- Nút 5 : Quay trở lại màn hình cũ trước khi bấm nút 6
- Nút 6 : Phóng to nội dung hiển thị
- Nút 7 : Thu nhỏ nội dung hiển thị
- Ô bên cạnh nút 7 thể hiện tỷ lệ zoom. Có thể gõ trực tiếp tỷ lệ phóng vào ô này (ví dụ 150 hoặc 150%) rồi ấn enter sẽ cho kết quả phóng theo tỷ lệ 150%

#### + Cửa sổ nhìn:

Có thể điều chỉnh kích thước panel bên trái (dùng để lựa chọn tiêu chuẩn và văn bản) và kích thước phân hiển thị văn bản bên phải bằng cách bấm và giữ bìa trái chuột vào vị trí ngăn cách rồi rê chuột tới vị trí mong muốn.

Trên hàng nút bấm còn có ô tìm kiếm nội dung tiêu chuẩn, quý vị có thể gõ từ/cụm từ vào ô này rồi bấm nút tìm kiếm bên phải, chương trình sẽ tìm từ/cụm từ trong toàn bộ tiêu chuẩn. Ví dụ muốn tìm tên của tiêu chuẩn Eurocode 2 thì chọn mục tiêu chuẩn nước ngoài (trên menu hoặc bấm vào List std), chọn BSI standards rồi cho hiển thị tất cả các tiêu chuẩn Châu âu BS EN standards. Sau đó gõ vào ô chữ Eurocode 2, ấn Enter hoặc bấm nút tìm bên cạnh.

Lưu ý có 1 số file được tạo bằng cách scan thì không dùng chức năng tìm kiếm được.

Tuy nhóm biên soạn đĩa đã rất cố gắng nhưng không thể tránh khỏi một số lỗi có thể gặp phải trong quá trình sử dụng đĩa cũng như lỗi biên soạn file tài liệu. Rất mong quý vị thông cảm và góp ý cho chúng tôi theo địa chỉ:

**Trung tâm Tiêu chuẩn hoá Xây dựng - Viện Khoa học Công nghệ Xây dựng**

Nghĩa Tân – Cầu Giấy – Hà Nội

Tel./Fax: 04.2670805. email: [cscibst@email.viettel.vn](mailto:cscibst@email.viettel.vn) website: <http://www.ibst.org.vn>

Xin chân thành cảm ơn quý vị đã sử dụng đĩa CD này và hy vọng rằng chất lượng và hiệu quả của đĩa sẽ làm hài lòng quý vị.